

Nuevo

CyCred View

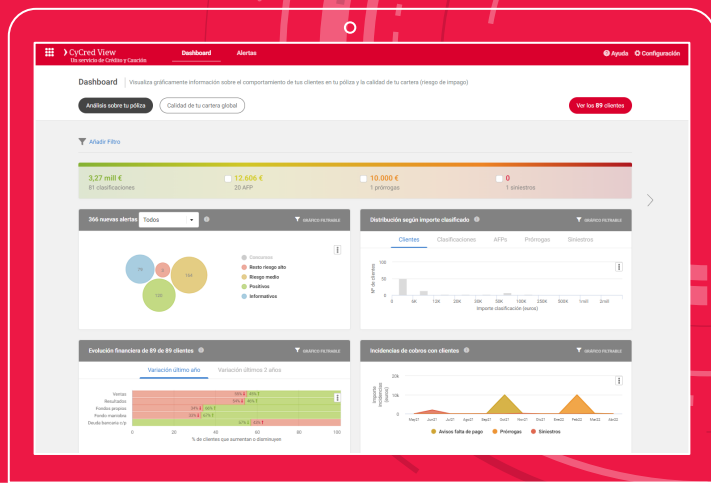
+ Análisis + Gestión + Control

**Tu cartera como nunca
la has visto**



Te presentamos la nueva versión de CyCred View. Una herramienta completamente mejorada que te ayuda a tener un control total sobre tu cartera de clientes, para saber más y decidir mejor. Más visual y con una navegación más intuitiva. Y esto es solo el comienzo, porque las innovaciones de CyCred View no han hecho más que empezar. Descubre todo lo nuevo que te ofrecemos.

Accede desde
CyCred
Home



Un nuevo dashboard Más dinámico y visual

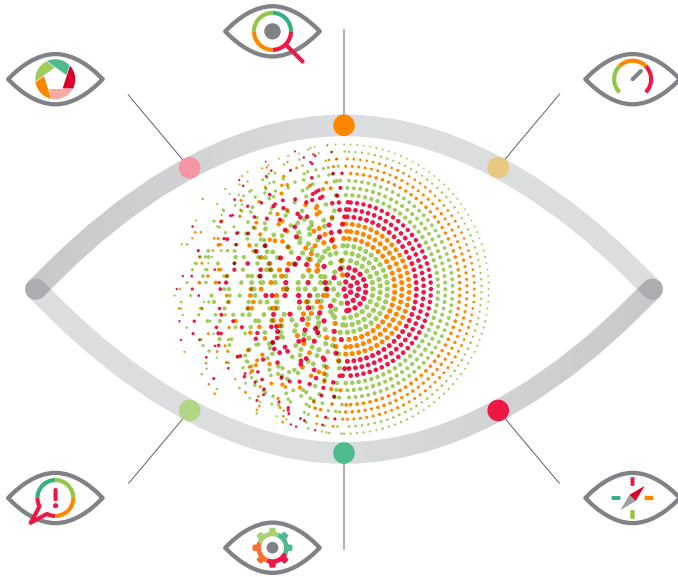
Te permite encontrar todo lo que deseas a simple vista: el análisis de tu póliza o una visión global de tu cartera.

Más y mejor análisis de tu cartera

Gracias a nuevos y potentes filtros. Y con acceso directo a otras herramientas como el CRM e Insight View, para saberlo todo de tus clientes.

Visualiza y clasifica a tus clientes

Por nivel de riesgo, por sectores o por su historial financiero. Maneja los listados como quieras: puedes filtrarlos, etiquetarlos e imprimirlos fácilmente.



Estarás siempre informado

Solo tienes que seleccionar un periodo de tiempo y nuestros gráficos te mostrarán las alertas financieras, la evolución de tus clientes y sus tendencias.

Te ayudamos a sacar todo el partido

Con nuestro tour explicativo o con nuestra formación individualizada en CyC Contigo. Aprovéchalo.

Compatible con cualquier navegador

De ordenadores, tablets o móviles.

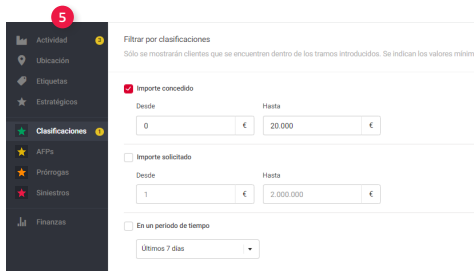
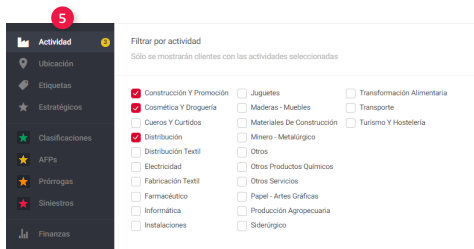
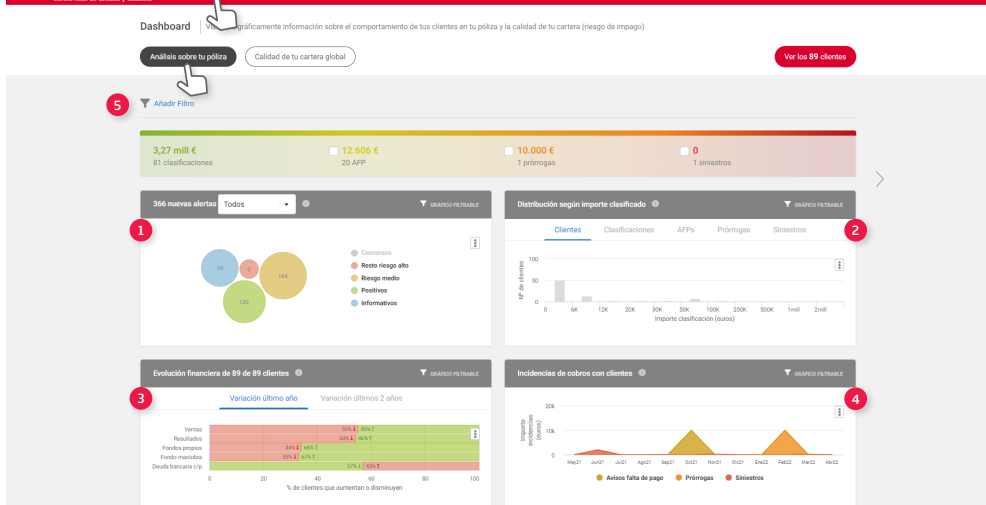


Y dentro de poco más novedades

CyCred View Analytics te propondrá las alertas más relevantes en función de tu cartera.

Una función comparativa te permitirá contrastar distintas pólizas o clientes.

CyCred View Proveedores carga tus proveedores y gestiona tu cadena de aprovisionamiento controlando su riesgo financiero. Podrás recibir propuestas de proveedores alternativos de B2B Safe.



Dashboard: Análisis de cartera

Visualiza la información sobre el comportamiento de tus clientes en tu póliza. Con gráficos 100% filtrables y acceso a filtrado y detalle de clientes.

- Alertas financieras**
Con filtro temporal.
- Distribución de clientes, clasificaciones e incidencias**
Según el importe clasificado.
- Evolución financiera**
De los últimos uno o dos años.
- Incidencias de cobro**
Evolución temporal de Avisos de falta de pago, prórrogas y siniestros.
- Filtros adicionales de la cartera**
Selección de filtros generales y filtros relativos al deudor de Crédito y Caución.

Desplegable de filtros adicionales
Añade filtros a tu análisis para obtener únicamente los clientes que los cumplan. Los filtros afectan a Dashboard, alertas y clientes.

Dashboard Ver gráficamente información sobre el comportamiento de tus clientes en tu póliza y la calidad de tu cartera (riesgo de impago)

Análisis sobre tu póliza

Calidad de tu cartera global

Ver los 89 clientes

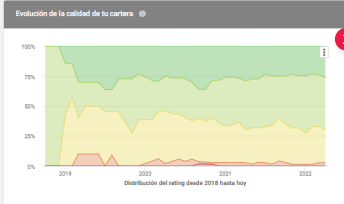
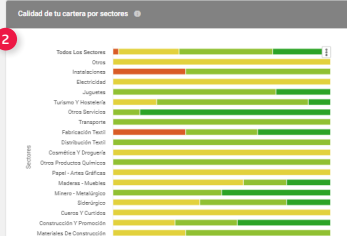


¿Quieres saber qué rating tienen tus clientes? 4

Accede al informe completo de Insight View con información investigada en muchos de ellos, haciendo clic en un cliente.

* El Rating de Insight View está obtenido por Surobitary y Credit Union. Consulta los resultados de Análisis de Crédito y Calidad.

Insight View



Dashboard: Calidad de la cartera

Visualiza la calidad de tu cartera según el riesgo de impago. Con gráficos calculados sobre el total de la cartera de clientes (no son filtrables).

1. Calidad según el riesgo de impago

En cinco niveles, de máximo a mínimo. También indica el rating medio de riesgo.

2. Calidad por sectores

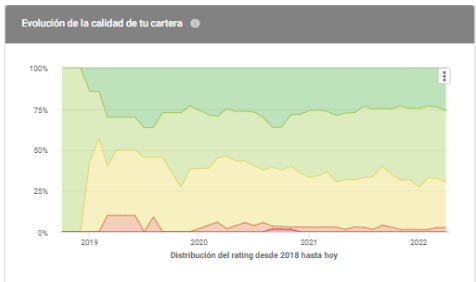
Muestra resultado individual de cada sector y total del conjunto de sectores.

3. Evolución de la calidad

Según la distribución del rating de la cartera.

4. Rating de Insight View por cliente

Informe completo de Insight View.



Alertas

Monitorizamos distintos conceptos y valores que se producen en tus clientes clasificados y ordenamos estas alertas según su riesgo (alto o medio) para que puedas adelantarte a posibles impagos, positivos para que intensifiques tu acción comercial e informativos, para no perderte cambios y nueva información relevante.

Todos Ocultar conceptos sin alertas

5 Ver los 40 clientes

Alertas todos 2 x Con clasificación 0 a 6K x Añadir Filtro

Borrar todo

Riesgo máximo	Riesgo medio	Positivos	Informativos
<p>Te recomendamos operes al contado con estos clientes</p> <ul style="list-style-type: none"> 1 Empresa en concurso de acreedores 2 Empresa en disolución o extinguida 3 Empresa en liquidación 4 Fondos propios negativos 5 Empresa escindida en otra sociedad 6 Empresa fusionada con otra sociedad 	<p>Presta atención a estos clientes intentando minimizar el riesgo</p> <ul style="list-style-type: none"> 1 Disminución significativa de ventas 2 Pérdidas significativas en relación a las ventas 3 Pérdidas 4 Descenso significativo del resultado neto 5 Deudas con Entidades de Crédito a CP > 30% del balance 	<p>Combina ambas alertas para ver tus clientes con buena evolución</p> <ul style="list-style-type: none"> 1 Incremento significativo de ventas 2 Incremento del resultado neto 	<p>Alertas en tus clientes que pueden tener reflejo en tus ventas</p> <ul style="list-style-type: none"> 1 Cambio de denominación social 2 Cambio de forma jurídica 3 Cambio de domicilio social 4 Nuevo balance disponible en Insight 5 Nuevas participaciones societarias disponibles en Insight 6 Nuevos accionistas disponibles en Insight 7 Cambio de actividad

ANÁLISIS DE TU POLIZA

Descubre cómo evolucionan tus clientes

Un dashboard dinámico con información sobre la evolución de tus clientes y sus incidencias de pago

CALIDAD DE TU CARTERA

Distribución de tus clientes según su probabilidad de impago

Distribución de tus clientes según su probabilidad de impago

LISTADO DE CLIENTES

Consulta los 3.896 clientes en análisis

Se han aplicado los filtros para obtener el listado de clientes

Alertas financieras

Monitorizamos distintos conceptos y valores que se producen en tus clientes clasificados y generamos alertas según cuatro criterios. Las alertas pueden seleccionarse en bloque o individualmente.

1. Riesgo máximo

Recomendación de operar al contado con esos clientes, para adelantarse a los impagos.

2. Riesgo medio

Recomendación de prestar atención a esos clientes, para prevenir impagos.

3. Positivos

Muestra a los clientes con buena evolución, para intensificar la acción comercial.

4. Informativos

Muestra cambios o información relevante para tus ventas.

5. Acceso al detalle de clientes

Aquellos en análisis según los filtros aplicados.

Riesgo máximo 3

Te recomendamos operes al contado con estos clientes

- 1 Empresa en concurso de acreedores
- 2 Empresa en disolución o extinguida
- 3 Empresa en liquidación
- 4 **Fondos propios negativos** 3
- 5 Empresa escindida en otra sociedad
- 6 Empresa fusionada con otra sociedad

40 clientes | Estos son los clientes en análisis, según los filtros aplicados. Haz clic en el nombre para acceder a su ficha.

Alertas todos Con clasificación 0 a 6K Añadir Filtro Borrar todo

Empresa	Alertas	Solicitado	Clasificado	APPs	Prórrogas	Siniestros
AUTRIAL SL	4 2 2 2 2	10.000,00 €	4.000,00 €			
VIAJES 9 PUNTO 9 SL	1 1 1 1 1	120,00 €	120,00 €			
EL CORTE INGLES SA	4 2 2	1.000,00 €	1.000,00 €	3 (201,00 €)		1 (1,00 €)
MERCADONIA SA	4 2 2	5.000,00 €	5.000,00 €	1 (100,00 €)		
BIATOPROPICADOS SL	3 2 2 2	5.000,00 €	5.000,00 €	1 (104,59 €)		
SARRENTES SL	1 2 2 2 1	1.000,00 €	300,00 €			
ARAGO FOOD SL	4 1 1 1 1	1.000,00 €	300,00 €			
INGENIERIA ELECTRICA CODEPA SL	1 1 1 1 2	1.000,00 €	1.000,00 €			
	3 1 1 1 2	1.000,00 €	1.000,00 €			
	2 2 2 1 1	25.000,00 €	3.000,00 €			
	3 1 1 2 2	6.000,00 €	6.000,00 €			
	3 1 1 1 1	1.000,00 €	500,00 €			

NIF A12345678 Expediente DEMO1234

CLIENTE DEMO 3 SA

Etiquetas

+ Etiquetas

[Abrir en CyCred CRM](#)
[Abrir en Insight View](#)

Finanzas Alertas Resumen cliente

Información financiera 2020

Ventas	226.308 €
Resultado ejercicio	-19.334 €
Fondo de maniobra	-116.132 €
Fondos propios	-105.915 €
Deuda bancaria corto plazo	55.110 €

Información financiera extraída del informe de este cliente en Insight View

Ver el informe

Insight View

Ayuda Configuración

Ayuda en pantalla
Descubre todas las opciones de esta página

CyC Contigo
Reserva cita para obtener formación online

Listado de clientes en análisis

Según los filtros aplicados.

1. Exportar listado

Con todo su detalle, en formato excel.

2. Etiquetado de los clientes

individualmente o de forma masiva, para realizar estudios totalmente a medida.

3. Acceso al detalle del cliente

Al seleccionar la empresa, con enlaces directos a CRM y al informe de Insight View.

Ayuda

Te ayudamos a sacar todo el partido.

4. Ayuda en pantalla

Para conocer todas las funciones.

5. CyC Contigo

Te ofrecemos formación online personalizada, con cita previa.